

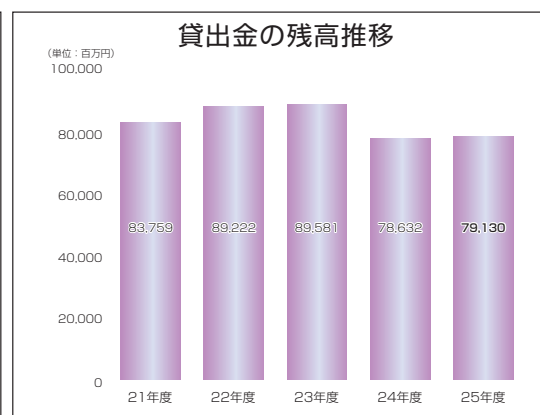
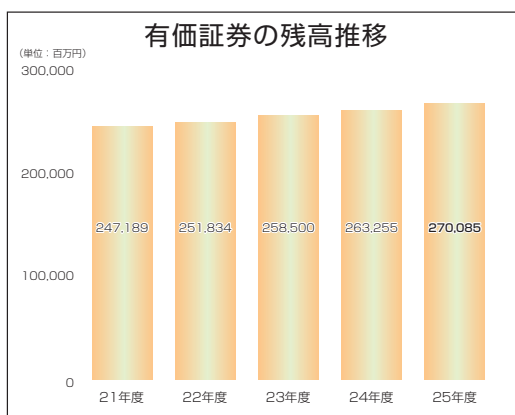
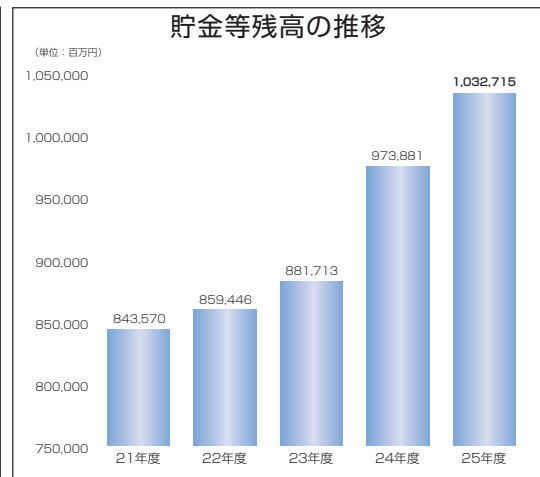
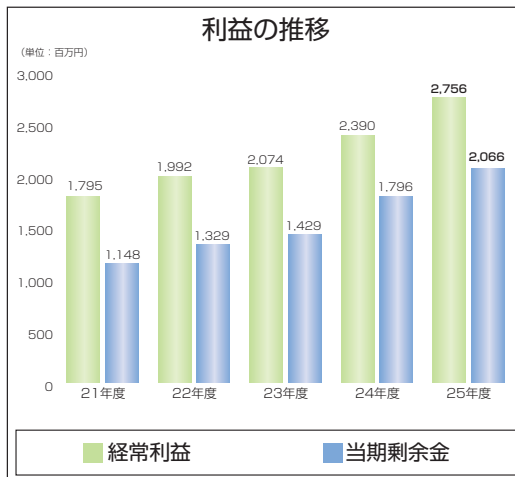
損益の状況

1. 最近5年間の主要な経営指標

(単位：百万円, 口, 人, %)

	21年度	22年度	23年度	24年度	25年度
経常収益	11,976	10,976	10,979	10,540	11,069
経常利益	1,795	1,992	2,074	2,390	2,756
当期剰余金	1,148	1,329	1,429	1,796	2,066
出資金 (出資口数)	26,449 (2,644,918)	31,173 (3,117,362)	31,604 (3,160,412)	32,206 (3,220,669)	32,681 (3,268,132)
純資産額	49,477	54,158	56,328	60,345	62,274
総資産額	913,886	932,730	961,754	1,059,774	1,120,062
貯金等残高	843,570	859,446	881,713	973,881	1,032,715
貸出金残高	83,759	89,222	89,581	78,632	79,130
有価証券残高	247,189	251,834	258,500	263,255	270,085
剰余金配当金額	541	590	640	832	872
普通出資配当額	159(2.00)	159(2.00)	159(2.00)	159(2.00)	159(2.00)
後配出資配当額	140(1.00)	187(1.00)	235(1.00)	240(1.00)	244(1.00)
事業分量配当額	241(0.030)	243(0.030)	245(0.030)	431(0.050)	468(0.050)
職員数	71	79	88	86	91
単体自己資本比率	25.43	27.55	27.22	25.49	24.47

(注) 「単体自己資本比率」は、「農業協同組合等がその経営の健全性を判断するための基準」(平成18年金融庁・農林水産省告示第2号)に基づき算出しております。なお、平成24年度以前は旧告示(パーゼルⅡ)に基づく単体自己資本比率を記載しています。



2. 利益総括表

(単位：百万円,%)

	平成24年度	平成25年度	増減
資金運用収支	2,885	2,419	△ 465
役務取引等収支	41	40	△ 0
その他事業収支	554	1,294	739
事業粗利益	3,481	3,754	273
(事業粗利益率)	(0.40)	(0.37)	(△ 0.03)

- 注1. 資金運用収支＝資金運用収益－（資金調達費用－金銭の信託運用見合費用）
 2. 役務取引等収支＝役務取引等収益－役務取引等費用
 3. その他事業収支＝その他事業収益－その他事業費用
 4. 事業粗利益＝資金運用収支＋役務取引等収支＋その他事業収支
 5. 事業粗利益率＝事業粗利益／資金運用勘定平均残高×100

3. 資金運用収支の内訳

(単位：百万円,%)

	平成24年度			平成25年度		
	平均残高	利息	利回り	平均残高	利息	利回り
資金運用勘定	880,319	7,843	0.89	1,020,879	7,875	0.77
うち預け金	540,091	3,843	0.71	688,383	4,517	0.66
うち有価証券	248,630	2,291	0.92	237,590	1,754	0.74
うち貸出金	83,489	1,673	2.00	77,004	1,532	1.99
資金調達勘定	866,021	4,958	0.57	1,004,541	5,455	0.54
うち貯金	914,011	5,069	0.55	1,052,497	5,561	0.53
うち借入金	15,000	247	1.65	15,000	234	1.56
総資金利ざや			0.16			0.09

- 注1. 総資金利ざや＝資金運用利回り－資金調達原価率
 資金調達原価率＝（資金調達費用（貯金利息＋譲渡性貯金利息＋借入金利息＋その他支払利息（支払雑利息等）
 ＋経費－金銭の信託運用見合費用）／資金調達勘定平均残高（貯金＋譲渡性貯金＋借入金
 ＋その他（貸付留保金、従業員預り金等）－金銭の信託運用見合額）×100
 2. 「うち預け金」には受取奨励金及び受取特別配当金が、「うち貯金」には支払奨励金が含まれています。
 3. 資金調達勘定計の平均残高及び利息は金銭の信託運用見合額及び金銭の信託運用見合費用を控除しています。

4. 受取・支払利息の増減額

(単位：百万円)

	24年度増減額	25年度増減額
受取利息	△ 456	32
うち貸出金	△ 133	△ 141
有価証券	△ 303	△ 536
預け金	△ 12	673
支払利息	101	497
うち貯金	114	491
借入金	△ 2	△ 12
差し引き	△ 557	△ 465

- 注1. 増減額は前年度対比です。
 2. 「うち預け金」には受取奨励金及び受取特別配当金が、「うち貯金」には譲渡性貯金利息、支払奨励金が含まれています。
 3. 支払利息計の増減額は金銭の信託運用見合費用控除後の支払利息額の増減額です。