

# 事業概況 (2023年度)

2023年度の当会の事業につきましては、府内JAをはじめ地域のみなさまのご協力のもと事業伸長に努め、事業収益は10,605百万円（前年対比+1,632百万円）となりました。経常利益は1,127百万円（前年対比△11百万円）、当期剰余金は895百万円（前年対比△141百万円）となりました。

以下につきましては、各業務部門の報告です。

## ■ JAバンク推進業務

### 1. JA信用事業強化に向けた取り組み

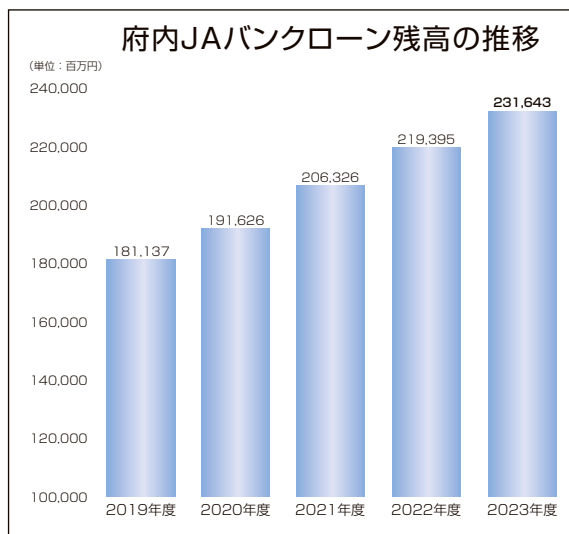
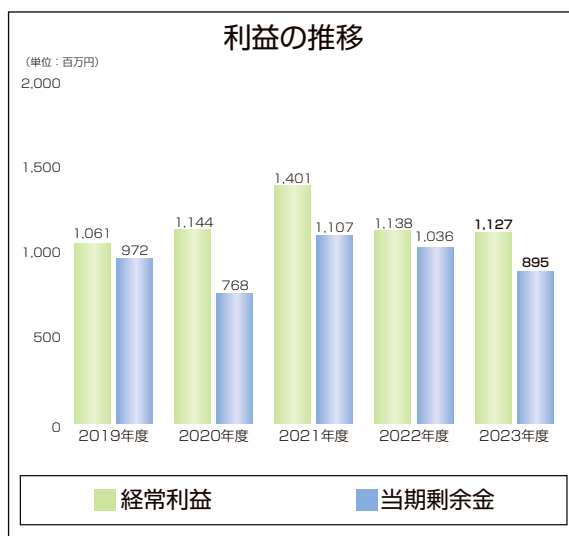
JAバンク京都実践方策に掲げた「めざす姿」の実現に向け、「農業」、「くらし」、「地域」の3領域における実践事項に取り組みました。

JAの農業融資は、701件、18億円を実行し、期末残高は73億円となりました。「農業・農業者応援プラン」による利子補給等を実施し、JAの農業融資を支援しました。

また、JAバンクローンや給与受取、年金受取等について、府内統一キャンペーンの展開やWEB広告の実施を通じて、利用者のライフイベントに応じた商品・サービス提案を支援しました。この結果、JAバンクローン残高については2,315億円（前年対比+121億円）、給与振込、年金振込の年度累計額はそれぞれ、471億円（前年対比+1億円）、872億円（前年対比+16億円）となりました。

### 2. JAバンク京都の健全性・信頼性の確保

財務モニタリングを実施したほか、各JA本店を訪問しオンサイトによる体制整備モニタリングを実施し、リスク管理態勢・内部管理態勢の確認・強化に取り組みました。



## ■ 貯金業務

J Aからの預り金の減少により、3月末貯金残高は1兆1,840億円となりました。

## ■ 融資業務

農業融資については、J Aや日本政策金融公庫と連携し、新規就農者向け資金や農業近代化資金等を実行しました。大口の繰上償還等もあり、期末の農業融資残高（受託貸付金含む）は31億円（前年対比△1億円）となりました。

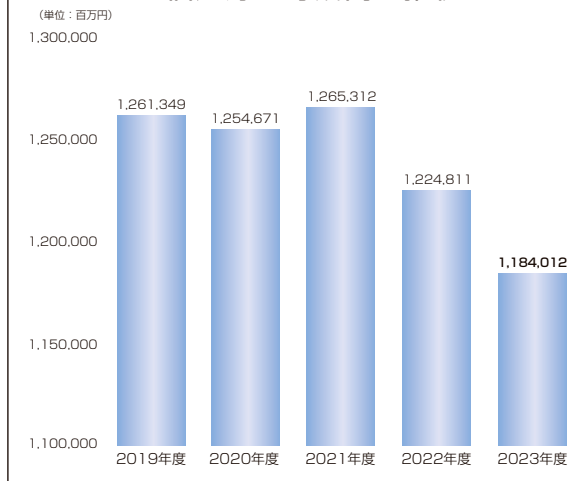
事業性融資については、既存先への訪問に加え、新規先への訪問やシンジケートローンを通じて取引を開始した取引先への訪問を実施し、貸出金の増強に取り組みました。また、農中信託銀行が組成する預金担保 ABL にも積極的に取り組み、期末の貸出金残高は、2,049億円（前年対比+255億円）となりました。

## ■ 余裕金運用業務

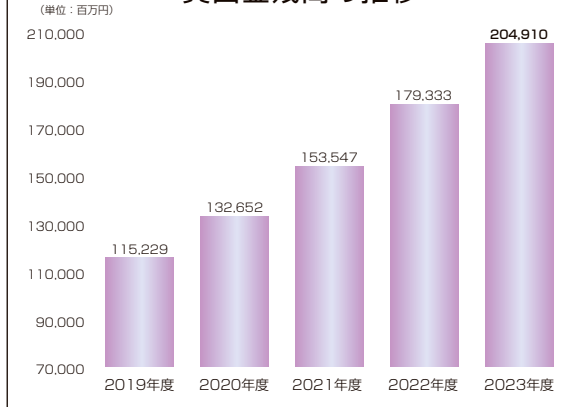
有価証券運用は、証券会社等からの情報収集や相場動向をもとに、四半期ごとにポートフォリオの検証・見直しを行い、中長期的な安定収益確保に向けたポートフォリオ構築に取り組みました。

短期資金は、系統定期預金や買入金銭債権等により効率的な運用を行いました。また二次運用については、現担レポの新規ならびに継続取引を行い、系統定期の満期構成に留意しながら流動性の確保に取り組みました。

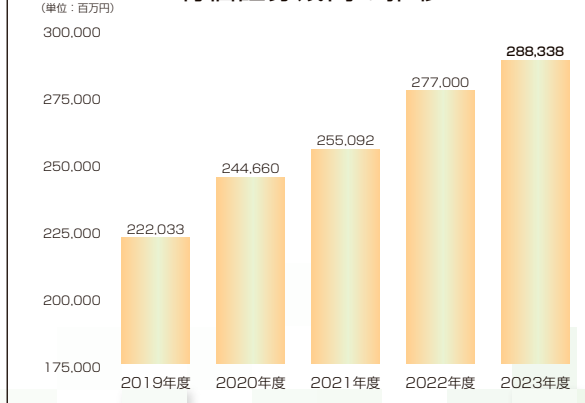
### 信連貯金等残高の推移



### 貸出金残高の推移



### 有価証券残高の推移



## ■ 為替・決済業務

事務の更なる合理化・効率化に向けた業務運営体制の見直しを行いました。

また、集中業務及び各種金融サービスの安定運用ならびに堅確性の向上に取り組みました。

## ■ 最近5年間の主要な経営指標

(単位：百万円, 口, 人, %)

	2019年度	2020年度	2021年度	2022年度	2023年度
経常収益	11,204	10,978	9,534	9,694	11,003
経常利益	1,061	1,144	1,401	1,138	1,127
当期剰余金	972	768	1,107	1,036	895
出資金 (出資口数)	41,997 (4,199,732)	44,406 (4,440,632)	46,997 (4,699,732)	46,997 (4,699,732)	46,997 (4,699,732)
純資産額	75,261	75,751	75,949	70,902	69,475
総資産額	1,403,181	1,411,030	1,426,919	1,380,418	1,384,636
貯金等残高	1,261,349	1,254,671	1,265,312	1,224,811	1,184,012
貸出金残高	115,229	132,652	153,547	179,333	204,910
有価証券残高	222,033	244,660	255,092	277,000	288,338
剰余金配当金額	1,160	827	845	841	834
普通出資配当額	159( 2.00)	159( 2.00)	159( 2.00)	159( 2.00)	159( 2.00)
後配出資配当額	397( 1.17)	419( 1.15)	435( 1.11)	435( 1.11)	435( 1.11)
事業分量配当額	602(0.050)	247(0.020)	250(0.020)	245(0.020)	239(0.020)
職員数	89	86	80	80	81
単体自己資本比率	16.96	16.64	15.96	16.01	15.68

(注) 「単体自己資本比率」は、「農業協同組合等がその経営の健全性を判断するための基準」(平成18年金融庁・農林水産省告示第2号)に基づき算出しております。