

事業概況 (2021年度)

2021年度の当会の事業につきましては、府内JAをはじめ地域のみなさまのご協力のもと事業伸長に努め、事業収益は8,732百万円（前年対比△1,177百万円）となり、経常利益は1,401百万円（前年対比+257百万円）、当期剰余金は1,107百万円（前年対比+339百万円）となりました。

以下につきましては、各業務部門の報告です。

■ 金融推進業務

1. JA信用事業強化に向けた取り組み

JAバンク京都実践方策に掲げた基本目標の実現と事業量目標の達成に向け、「農業・地域の成長支援」、「貸出の強化」、「家計メイン化の実践」、「組合員・利用者接点の再構築」を4本柱として取り組みました。

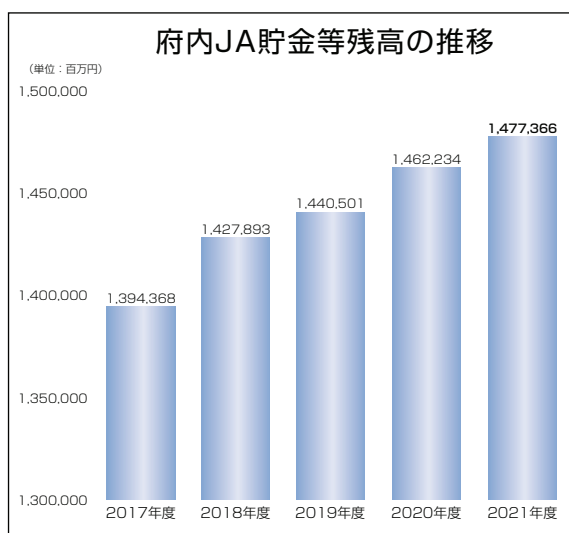
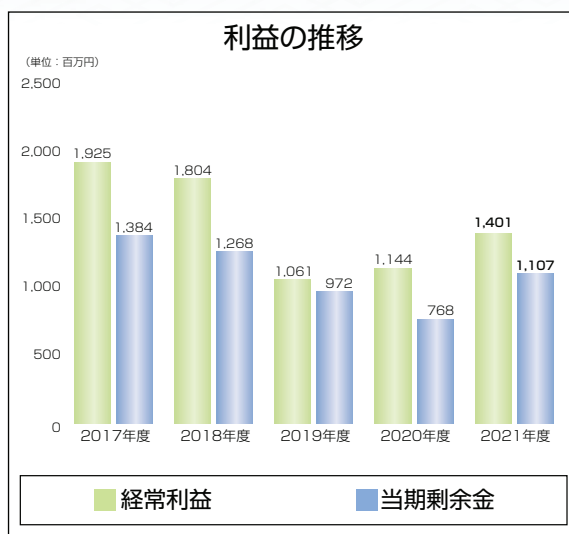
JA貯金は、1兆4,773億円（前年対比+151億円）と伸長しました。年金受取の新規獲得にかかる受取予約キャンペーンやご紹介キャンペーン、年金関連研修会などを実施しました。

JAの農業融資は、682件、15億円を実行し、期末残高は71億円となりました。「農業・農業者応援プラン」による利子補給・保証料助成等を実施し、JAの農業融資を支援しました。

また、JAネットローンの利便性向上、インターネット広告によるローンのPR活動を行いました。渉外担当者等を対象に「JAバンクローン研修会」を開催し、基礎知識から住宅ローン取扱事務に至るまでの知識・能力の向上に努めた結果、JAバンクローン残高は2,063億円（前年対比+147億円）と伸長しました。

2. JAバンク京都の健全性・信頼性の確保

財務モニタリングを実施したほか、各JA本店を訪問しオンサイトによる体制整備モニタリングを実施し、リスク管理態勢・内部管理態勢の確認・強化に取り組みました。



■ 貯金業務

J Aからの預り金の増加により3月末貯金残高は、1兆2,653億円となりました。

■ 融資業務

農業融資については、引き続きコロナ禍の影響を受けた農業者・農業法人に対し、セーフティネット資金の実行や貸付条件変更などの金融対応に最優先に取り組んだほか、J A・公庫等とも連携し、大口の畜産関係設備資金を実行しました。受託貸付金を含む農業融資の期末残高は35億円（前年対比+3億円）となりました。

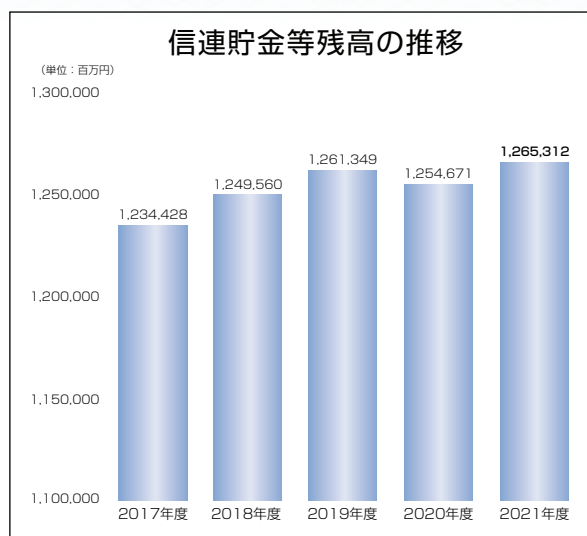
事業性融資については、コロナ禍の長期化により営業訪問活動が限られるなか、WEB面談や電話等により取引先の経営状況把握や関係維持に努めたほか、「サステナビリティリンクローン」への参加や金融機関貸付金の取組増加等による残高伸長を図りました。その結果、期末残高は1,535億円（前年対比+208億円）となりました。

■ 余裕金運用業務

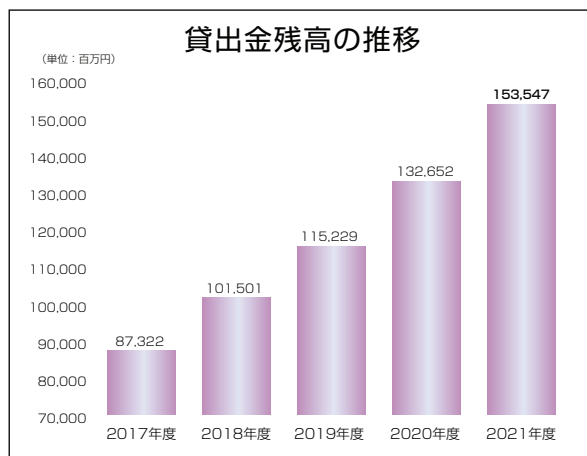
短期資金については、調達資金の増減情報に基づき、一定の流動性を確保したうえで、系統定期預金、買入金銭債権による効率運用に努めました。また、現金を担保とした債券貸借取引により、二次運用に取り組みました。

有価証券は、新型コロナウイルス感染拡大やロシアのウクライナ侵攻で金融市場が大きく変動する中、相場の振幅を捉えキャピタル益を確保する一方、定時定額の残高積み増しを行い、収益の確保に努めました。また、国内外で金利が上昇した局面では、今後の安定収益確保に向け、ポートフォリオの内容改善を行いました。

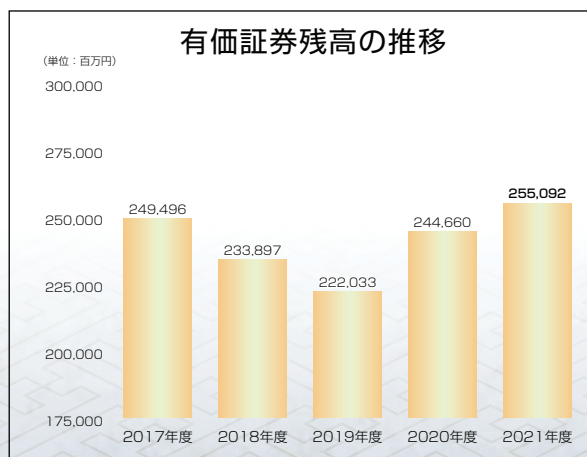
信連貯金等残高の推移



貸出金残高の推移



有価証券残高の推移



■ 為替決済業務

事務の更なる合理化・効率化に向けた業務運営体制の見直しを行いました。

また、集中業務及び各種金融サービスの安定運用ならびに堅確性の向上に取り組みました。

■ 最近の5年間の主要な経営指標

(単位：百万円,口,人,%)

	2017年度	2018年度	2019年度	2020年度	2021年度
経常収益	11,307	11,937	11,204	10,978	9,534
経常利益	1,925	1,804	1,061	1,144	1,401
当期剰余金	1,384	1,268	972	768	1,107
出資金	32,681	32,681	41,997	44,406	46,997
(出資口数)	(3,268,132)	(3,268,132)	(4,199,732)	(4,440,632)	(4,699,732)
純資産額	67,448	67,614	75,261	75,751	75,949
総資産額	1,348,960	1,377,527	1,403,181	1,411,030	1,426,919
貯金等残高	1,234,428	1,249,560	1,261,349	1,254,671	1,265,312
貸出金残高	87,322	101,501	115,229	132,652	153,547
有価証券残高	249,496	233,897	222,033	244,660	255,092
剰余金配当金額	973	1,000	1,160	827	827
普通出資配当額	159(2.00)	159(2.00)	159(2.00)	159(2.00)	159(2.00)
後配出資配当額	246(1.00)	246(1.00)	397(1.17)	419(1.15)	435(1.11)
事業分量配当額	566(0.050)	593(0.050)	602(0.050)	247(0.020)	250(0.020)
職員数	93	87	89	86	80
単体自己資本比率	18.95	15.78	16.96	16.64	15.96

(注) 「単体自己資本比率」は、「農業協同組合等がその経営の健全性を判断するための基準」(平成18年金融庁・農林水産省告示第2号)に基づき算出しております。