

事業概況 (2019年度)

2019年度の当会の事業につきましては、府内JAをはじめ地域のみなさまのご協力のもと事業伸長に努めましたが、事業収益は10,635百万円（前年対比△438百万円）となり、金利低下等収益環境の悪化により、経常利益は1,061百万円（前年対比△743百万円）、当期剰余金は972百万円（前年対比△296百万円）となりました。

以下につきましては、各業務部門の報告です。

■ 金融推進業務

1. JA信用事業強化に向けた取り組み

JAバンク京都中期戦略（2019年度～2021年度）の初年度として、2019年度JAバンク京都実践方策に掲げた基本目標の実現と事業量目標の達成に向けて取り組みました。

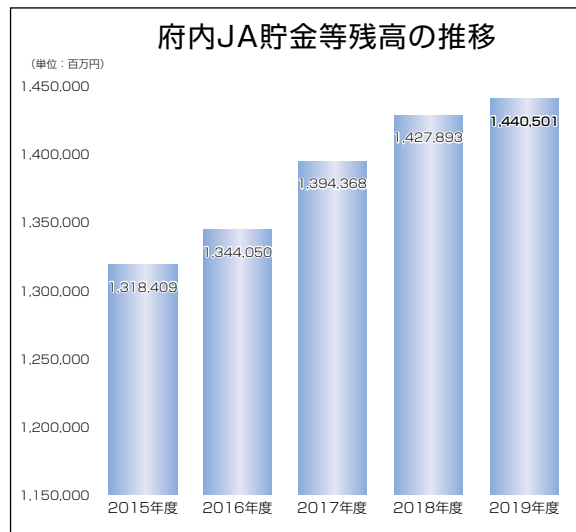
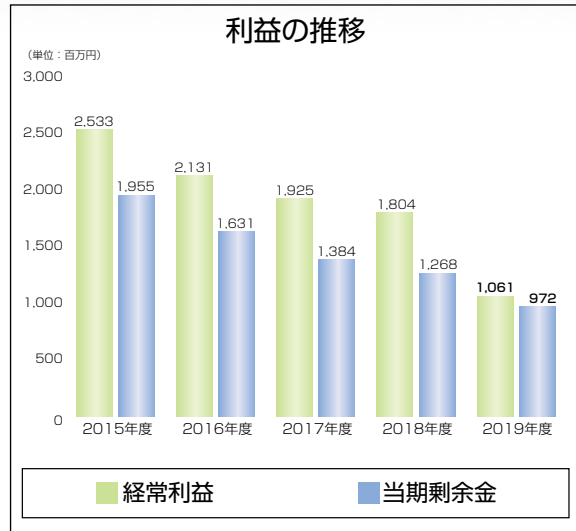
JA貯金は、1兆4,405億円（前年対比+0.8%）と伸長しました。「集める貯金」から「集まる貯金」への転換を図るため、給与振込口座・年金受取口座の獲得、ライフイベントに応じた提案による家計のメイン化に注力しました。

JAの農業融資は、736件、2,223百万円を執行し、期末残高は6,315百万円（前年対比+12.8%）となりました。「農業・農業者応援プラン」による利子補給・保証料助成等により、農業・地域の成長を支援しました。

また、各種提案、「貸出強化支援プログラム」導入等によりローン専任担当者の営業力強化を進めた結果、JAバンクローン残高は1,811億円（前年対比+4.0%）と伸長しました。

2. JAバンク京都の健全性・信頼性の確保

財務モニタリングを実施したほか、各JA本店を訪問しオンサイトによる体制整備モニタリングを実施し、リスク管理態勢・内部管理態勢の確認・強化に取り組みました。



■ 貯金業務

J A 預り金の増加により3月末貯金残高は、1兆2,613億円（前年対比+0.9%）となりました。

■ 融資業務

農業融資については、J A や各連合会と連携し、農業者・農業法人等メイン強化先との関係構築・取引強化に取り組みました。J A の補完融資や日本公庫資金等40件、475百万円を実行し、期末残高は2,417百万円（前年対比△2.5%）となりました。

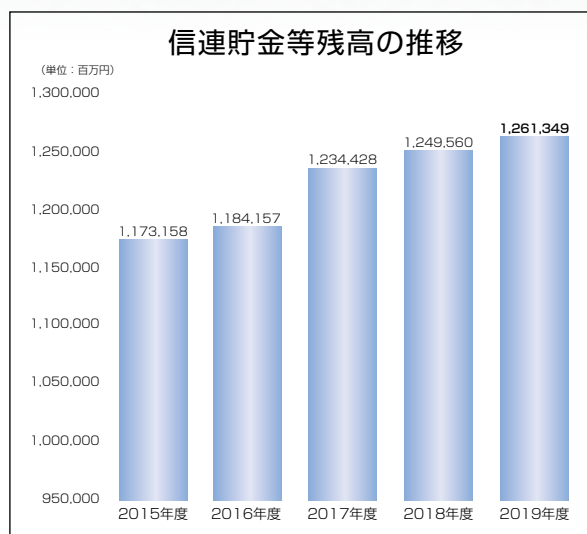
事業性融資については、地元企業や上場企業等への食・農関連取引拡大等も意識した営業活動により、新規取引の獲得や貸出ニーズの発掘に努めるとともに、シンジケートローン等にも積極的に取り組んだ結果、期末残高は1,152億円（前年対比+13.5%）となりました。

■ 余裕金運用業務

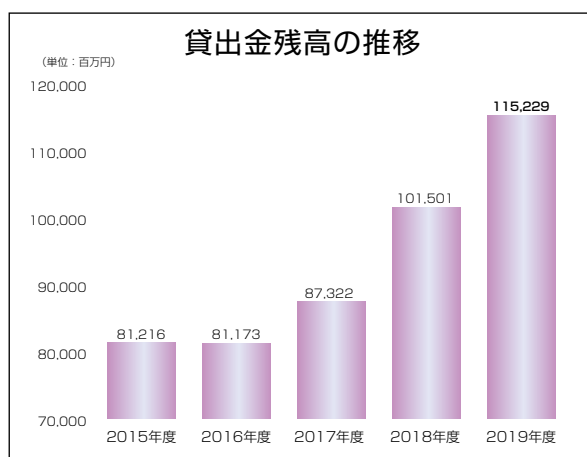
短期資金は、系統定期預金の取組みや買入金債権の取得を行ったほか、新たに国債を担保としたマイナス金利での短期資金の調達を実施し、流動性を確保しつつ、より効率的な運用に努めました。

有価証券は、リスクの異なる資産への分散投資により事業計画以上の利息配当金を確保しましたが、世界的な新型コロナウイルス感染拡大による金融市場の混乱を受け、売却による運用資産の圧縮を実施したため、キャピタル損益は事業計画を下回る結果となりました。

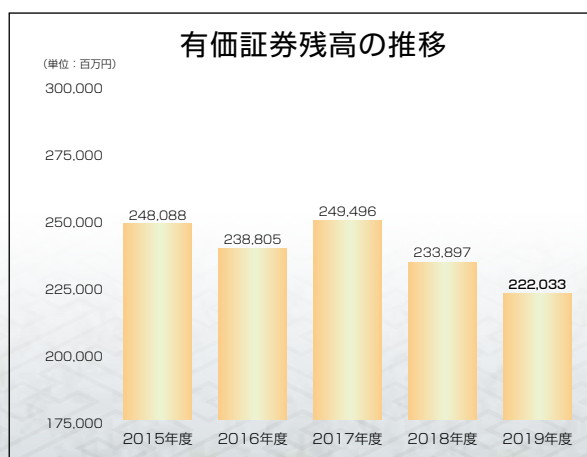
信連貯金等残高の推移



貸出金残高の推移



有価証券残高の推移



■ 為替決済業務

手形交換業務について、「電子交換所設立」に向け、新たな機器導入等の環境整備に取り組みました。また、為替実務担当者研修会、国庫金振込事務取扱説明会及び現金取扱事務研修会を実施するとともに、店舗巡回による国庫金振込事務検査を実施し、適正な事務処理の徹底を図りました。

■ 最近の5年間の主要な経営指標

(単位：百万円、口、人、%)

	2015年度	2016年度	2017年度	2018年度	2019年度
経常収益	11,624	11,808	11,307	11,937	11,204
経常利益	2,533	2,131	1,925	1,804	1,061
当期剰余金	1,955	1,631	1,384	1,268	972
出資金	32,681	32,681	32,681	32,681	41,997
(出資口数)	(3,268,132)	(3,268,132)	(3,268,132)	(3,268,132)	(4,199,732)
純資産額	68,308	66,565	67,448	67,614	75,261
総資産額	1,267,156	1,286,000	1,348,960	1,377,527	1,403,181
貯金等残高	1,173,158	1,184,157	1,234,428	1,249,560	1,261,349
貸出金残高	81,216	81,173	87,322	101,501	115,229
有価証券残高	248,088	238,805	249,496	233,897	222,033
剰余金配当金額	921	949	973	1,000	1,160
普通出資配当額	159(2.00)	159(2.00)	159(2.00)	159(2.00)	159(2.00)
後配出資配当額	246(1.00)	246(1.00)	246(1.00)	246(1.00)	397(1.17)
事業分量配当額	515(0.050)	543(0.050)	566(0.050)	593(0.050)	602(0.050)
職員数	85	90	93	87	89
単体自己資本比率	21.35	19.46	18.95	15.78	16.96

(注) 「単体自己資本比率」は、「農業協同組合等がその経営の健全性を判断するための基準」(平成18年金融庁・農林水産省告示第2号)に基づき算出しております。